

エコ酒屋宣言

回収します。 酒パック!


あなたの街の回収ステーション
当店は「エコ酒屋」です

洗って 開いて 乾かして

酒パックをお持ちください



回収BOX



エコ酒屋にご協力下さい

不用品を減らし、ゴミを出さない。再利用に力を入れる「循環型社会」は、私達1人1人が担い手です。環境にやさしい街づくりのために、私たちエコ酒屋が今できることを始めます。街の回収ステーションとして市民の皆さんと一緒に、くらしと環境について考えていきたいと思っています。

酒パックも立派な再生資源です!!

酒パック回収します!

酒パックは牛乳パックと同じ良質なバージンパルプを使用しています。「エコ酒屋」の回収BOXはアルミパックの独自のリサイクルルートを持っています。いままでゴミとして捨てていた酒パックも「エコ酒屋」の回収BOXなら大丈夫。お買い物やお出かけのついでにお持ち下さい。



いろいろな製品が誕生しています。

皆様の協力で集まった酒パックは、製紙工場や障害者作業所などで加工され、トイレットペーパーやティッシュペーパー、文具や紙ひも、手すきはがきや名刺など、いろいろな製品にリサイクルされています。



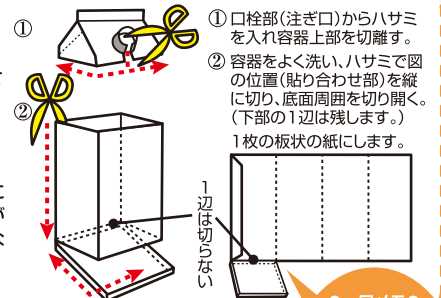
酒パックも

『洗って・開いて・乾かして』

酒パックも牛乳パックと同じく、市民の皆さんが「洗って・開いて・乾かして」という基本ルールを守ることからリサイクルが始まります。

はじめに...

1. 事前に右のようにパックの上部、貼り合わせ部分、下部を切り1枚の板状にします。(下部は1辺を残して切る)
2. 下図を参考に洗って、開いて、乾かします。
※酒パックは牛乳パックより紙が厚く丈夫にできているため、切り開くには多少の力がかかりますので、カッターやはさみでケガをしないように十分ご注意ください。



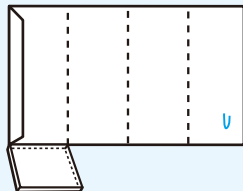
洗

- ① 酒パックの中身をきれいに洗い、水をきります。



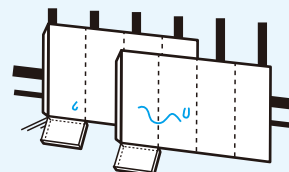
開

- ② パックの中央部を切り開く。



乾

- ③ ベランダやキッチン等風通しのよい日陰で水分が無くなるまで乾かします。



一口メモ

カットした上部は自治体の分別区分に従ってください。キャンプ等の固形燃料代わりで使用も可能。

